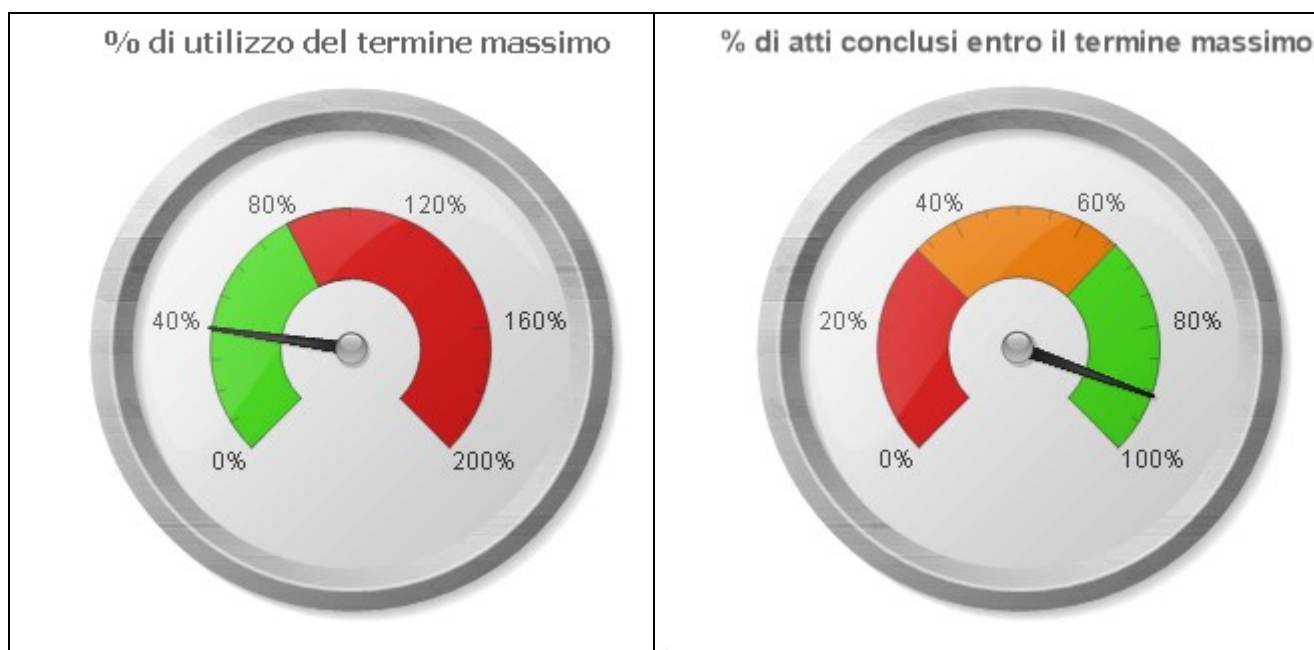


## Dip. affari e relazioni istituzionali

### Dati relativi ai tempi di conclusione dei procedimenti amministrativi

anno 2020



Anno: 2020

Numero di strutture che gestiscono procedimenti: 2

Numero di provvedimenti adottati:

3 deliberazioni, 9 determinazioni, 74 altri atti

Percentuale dei procedimenti conclusi entro il termine massimo: 91%

Media tempo effettivo di conclusione dei procedimenti : 21 gg

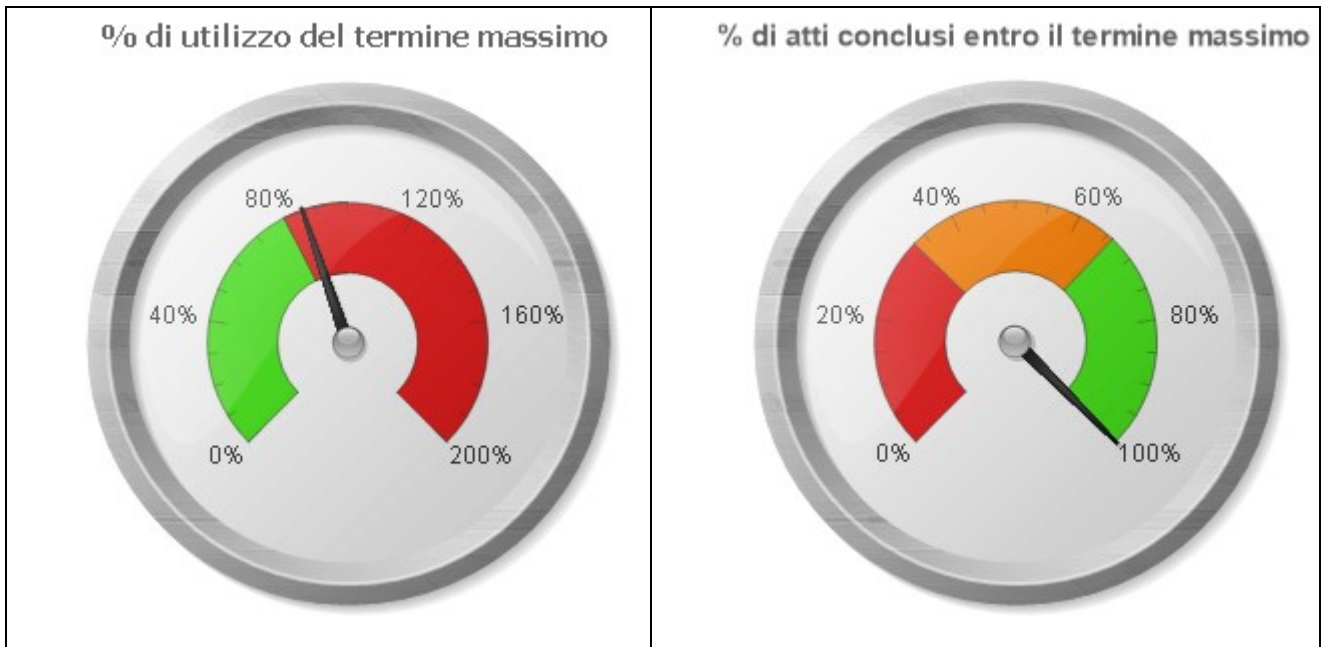
Media termine massimo fissato per la conclusione dei procedimenti: 54 gg

Percentuale di utilizzo del termine massimo : 40 %

## Dip. affari finanziari

### Dati relativi ai tempi di conclusione dei procedimenti amministrativi

anno 2020



Anno: 2020

Numero di strutture che gestiscono procedimenti: 1

Numero di provvedimenti adottati:

0 deliberazioni, 13 determinazioni, 0 altri atti

Percentuale dei procedimenti conclusi entro il termine massimo: 100%

Media tempo effettivo di conclusione dei procedimenti : 77 gg

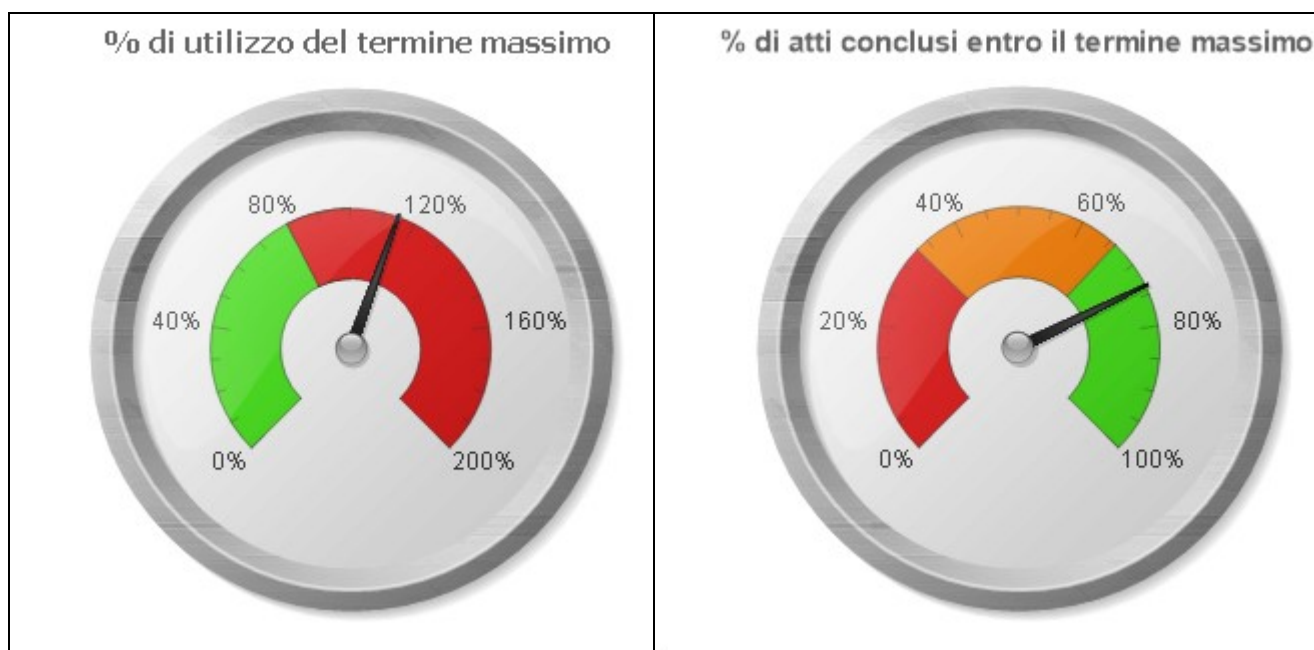
Media termine massimo fissato per la conclusione dei procedimenti: 90 gg

Percentuale di utilizzo del termine massimo : 86 %

## Dip. agricoltura

### Dati relativi ai tempi di conclusione dei procedimenti amministrativi

anno 2020



Anno: 2020

Numero di strutture che gestiscono procedimenti: 6

Numero di provvedimenti adottati:

22 deliberazioni, 1453 determinazioni, 1458 altri atti

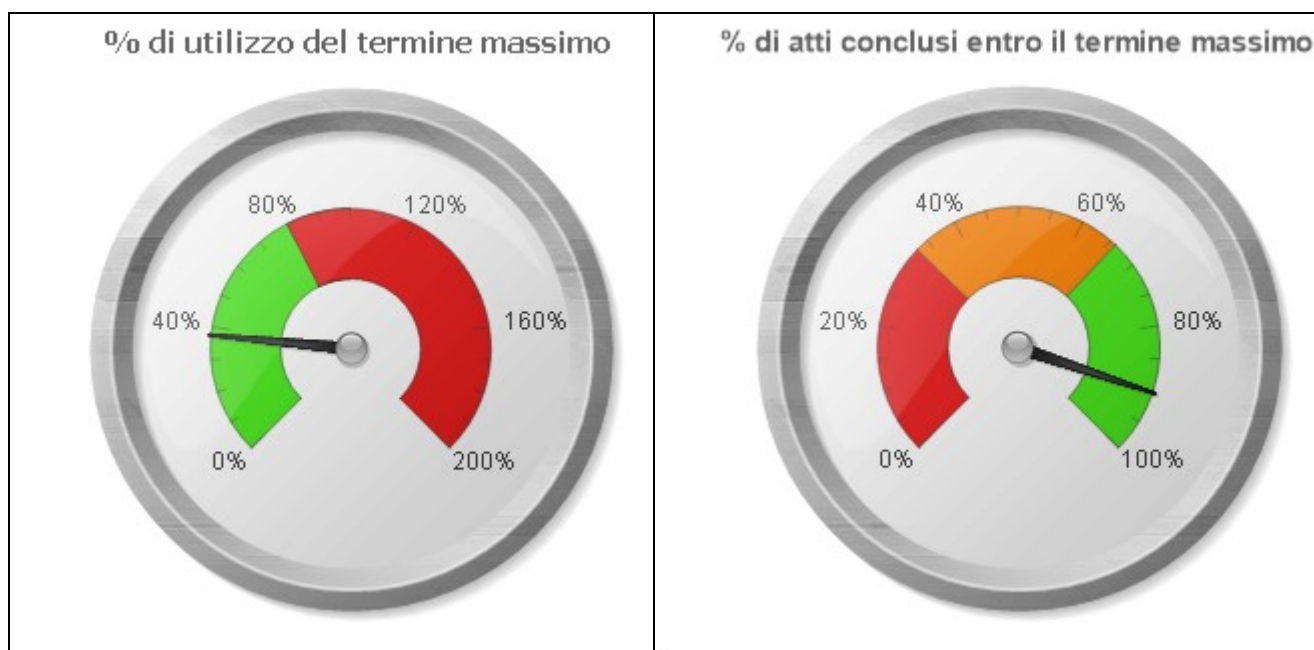
Percentuale dei procedimenti conclusi entro il termine massimo: 74%

Media tempo effettivo di conclusione dei procedimenti : 88 gg

Media termine massimo fissato per la conclusione dei procedimenti: 77 gg

Percentuale di utilizzo del termine massimo : 115 %

**Dip. artigianato, commercio, promozione, sport e turismo**  
**Dati relativi ai tempi di conclusione dei procedimenti amministrativi**  
**anno 2020**



Anno: 2020

Numero di strutture che gestiscono procedimenti: 5

Numero di provvedimenti adottati:

3 deliberazioni, 843 determinazioni, 164 altri atti

Percentuale dei procedimenti conclusi entro il termine massimo: 90%

Media tempo effettivo di conclusione dei procedimenti : 28 gg

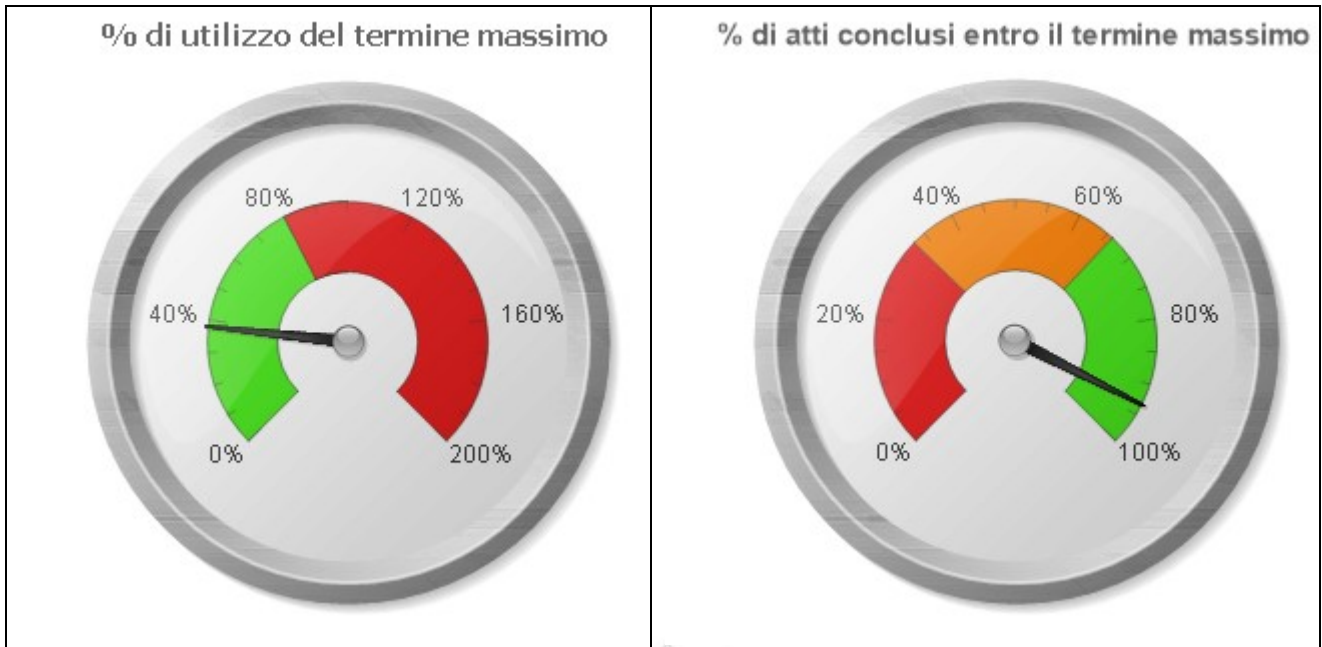
Media termine massimo fissato per la conclusione dei procedimenti: 75 gg

Percentuale di utilizzo del termine massimo : 37 %

## Dip. infrastrutture e trasporti

### Dati relativi ai tempi di conclusione dei procedimenti amministrativi

anno 2020



Anno: 2020

Numero di strutture che gestiscono procedimenti: 10

Numero di provvedimenti adottati:

3 deliberazioni, 911 determinazioni, 4686 altri atti

Percentuale dei procedimenti conclusi entro il termine massimo: 93%

Media tempo effettivo di conclusione dei procedimenti : 16 gg

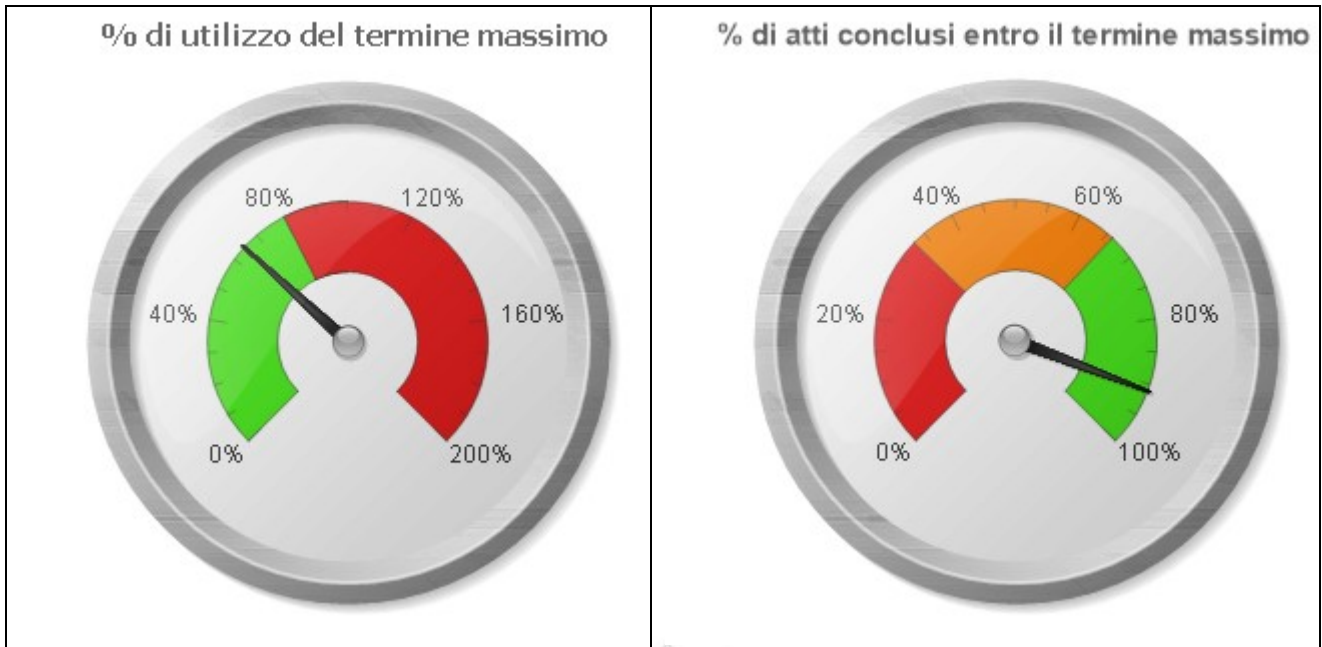
Media termine massimo fissato per la conclusione dei procedimenti: 43 gg

Percentuale di utilizzo del termine massimo : 38 %

## Dip. istruzione e cultura

### Dati relativi ai tempi di conclusione dei procedimenti amministrativi

anno 2020



Anno: 2020

Numero di strutture che gestiscono procedimenti: 6

Numero di provvedimenti adottati:

1 deliberazioni, 1083 determinazioni, 23 altri atti

Percentuale dei procedimenti conclusi entro il termine massimo: 91%

Media tempo effettivo di conclusione dei procedimenti : 55 gg

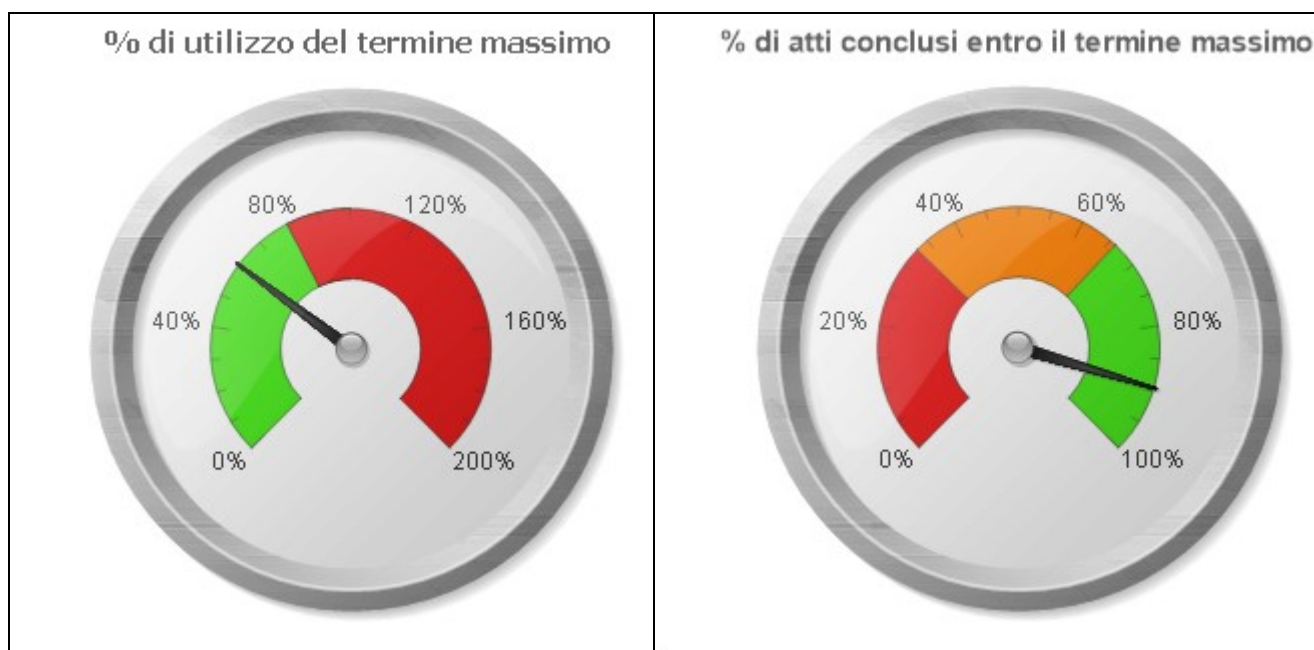
Media termine massimo fissato per la conclusione dei procedimenti: 85 gg

Percentuale di utilizzo del termine massimo : 65 %

## Dip. organizzazione, personale e affari generali

### Dati relativi ai tempi di conclusione dei procedimenti amministrativi

anno 2020



Anno: 2020

Numero di strutture che gestiscono procedimenti: 1

Numero di provvedimenti adottati:

0 deliberazioni, 19 determinazioni, 0 altri atti

Percentuale dei procedimenti conclusi entro il termine massimo: 89%

Media tempo effettivo di conclusione dei procedimenti : 55 gg

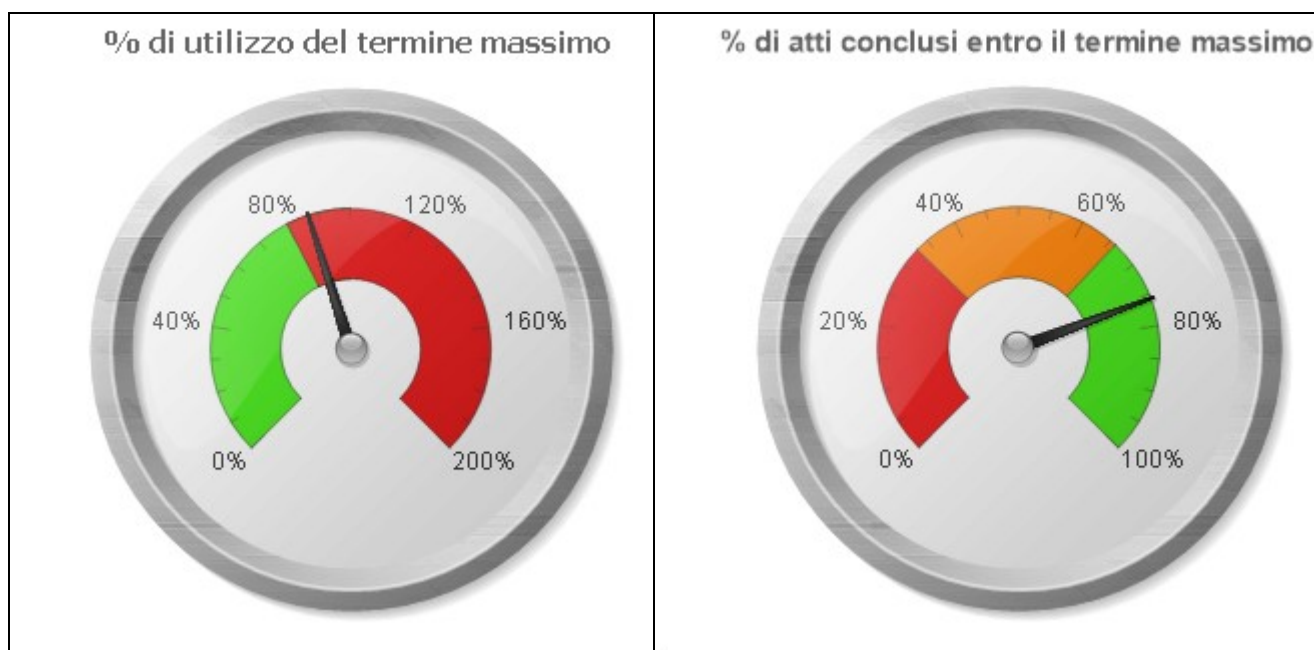
Media termine massimo fissato per la conclusione dei procedimenti: 90 gg

Percentuale di utilizzo del termine massimo : 61 %

## Dip. protezione civile, foreste e fauna

### Dati relativi ai tempi di conclusione dei procedimenti amministrativi

anno 2020



Anno: 2020

Numero di strutture che gestiscono procedimenti: 6

Numero di provvedimenti adottati:

0 deliberazioni, 460 determinazioni, 624 altri atti

Percentuale dei procedimenti conclusi entro il termine massimo: 76%

Media tempo effettivo di conclusione dei procedimenti : 64 gg

Media termine massimo fissato per la conclusione dei procedimenti: 73 gg

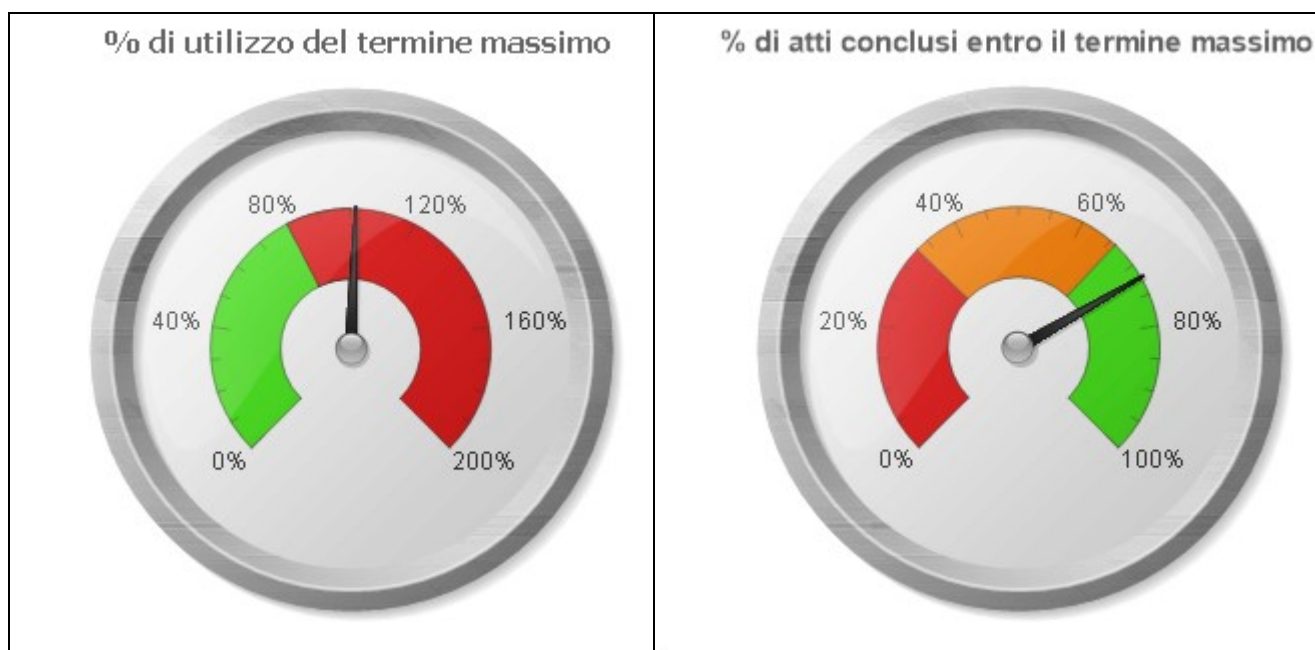
Percentuale di utilizzo del termine massimo : 87 %



## Dip. salute e politiche sociali

### Dati relativi ai tempi di conclusione dei procedimenti amministrativi

anno 2020



Anno: 2020

Numero di strutture che gestiscono procedimenti: 5

Numero di provvedimenti adottati:

11 deliberazioni, 551 determinazioni, 0 altri atti

Percentuale dei procedimenti conclusi entro il termine massimo: 72%

Media tempo effettivo di conclusione dei procedimenti : 69 gg

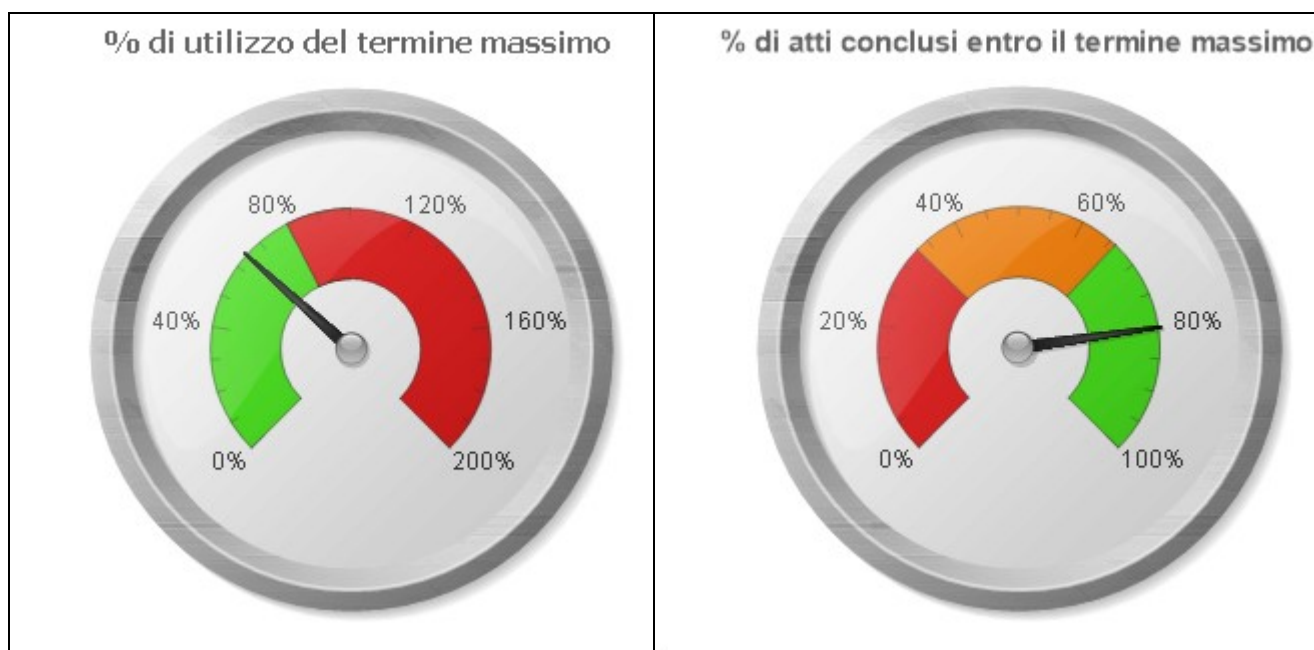
Media termine massimo fissato per la conclusione dei procedimenti: 68 gg

Percentuale di utilizzo del termine massimo : 102 %

## Dip. sviluppo economico, ricerca e lavoro

### Dati relativi ai tempi di conclusione dei procedimenti amministrativi

anno 2020



Anno: 2020

Numero di strutture che gestiscono procedimenti: 8

Numero di provvedimenti adottati:

0 deliberazioni, 677 determinazioni, 3530 altri atti

Percentuale dei procedimenti conclusi entro il termine massimo: 80%

Media tempo effettivo di conclusione dei procedimenti : 37 gg

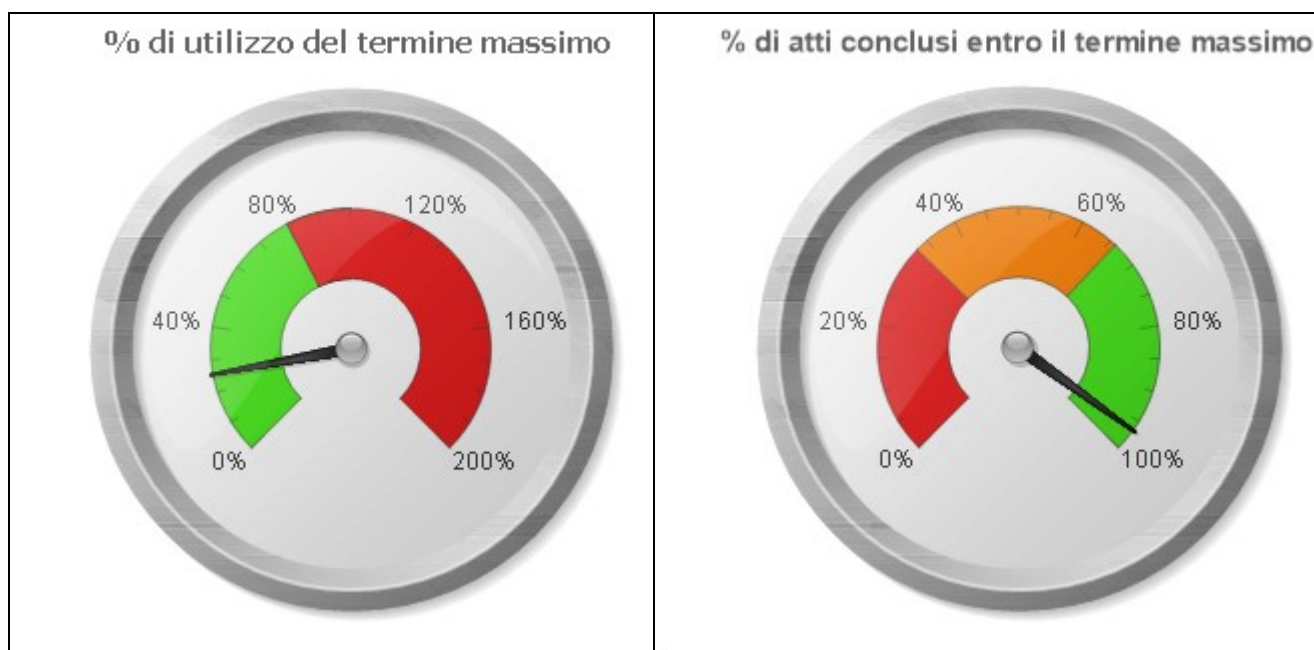
Media termine massimo fissato per la conclusione dei procedimenti: 58 gg

Percentuale di utilizzo del termine massimo : 64 %

## Dip. territorio, ambiente, energia e cooperazione

### Dati relativi ai tempi di conclusione dei procedimenti amministrativi

anno 2020



Anno: 2020

Numero di strutture che gestiscono procedimenti: 10

Numero di provvedimenti adottati:

126 deliberazioni, 913 determinazioni, 17405 altri atti

Percentuale dei procedimenti conclusi entro il termine massimo: 97%

Media tempo effettivo di conclusione dei procedimenti : 22 gg

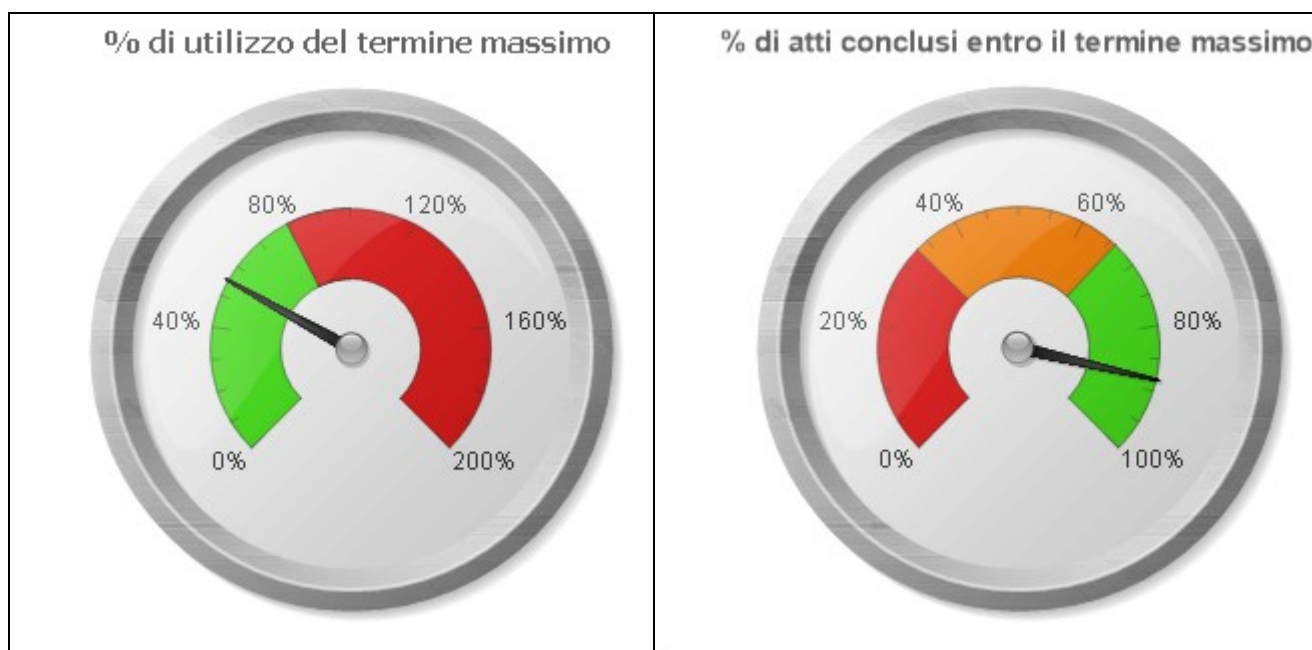
Media termine massimo fissato per la conclusione dei procedimenti: 85 gg

Percentuale di utilizzo del termine massimo : 25 %

## Direzione generale della Provincia

### Dati relativi ai tempi di conclusione dei procedimenti amministrativi

anno 2020



Anno: 2020

Numero di strutture che gestiscono procedimenti: 8

Numero di provvedimenti adottati:

4 deliberazioni, 597 determinazioni, 1 altri atti

Percentuale dei procedimenti conclusi entro il termine massimo: 88%

Media tempo effettivo di conclusione dei procedimenti : 29 gg

Media termine massimo fissato per la conclusione dei procedimenti: 53 gg

Percentuale di utilizzo del termine massimo : 55 %